

Ficha técnica

LED TRACK



Nombre FOCUS BASE

Descripción Proyector con base para instalar en superficie. Con portalámparas GZ10 para bombillas PAR16.

Aplicaciones Iluminación general y de acento

Referencia LISFOCUSx

Consumo Máximo 50W

Tensión 220-240V

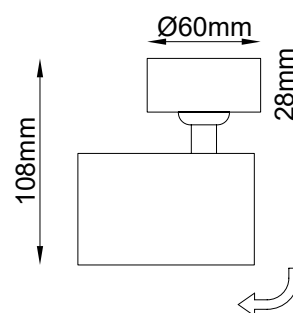
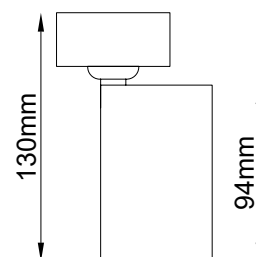
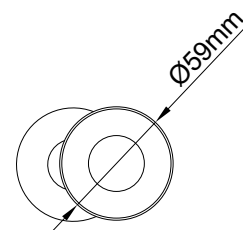
Índice de protección IP 20

Portalámparas GZ10

Material Aluminio

Peso 220gr

LUXLIGHT se reserva el derecho de modificar las especificaciones



Acabados

1

2

BLANCO

NEGRO

Completar códigos referencia (x)

